




Strumenti deLLa MP

La visita


Schema:


1. Icone bibliche della visita
 2. Come fare la visita alle famiglie
 3. Visitare gli ambienti
- 

1. Icone bibliche della visita

Missione voce del verbo "andare"


- *Lc. 19,1-9: "Zaccheo, oggi devo fermarmi a casa tua". Gesù sente di condividere la vita dei peccatori. La vita di Zaccheo cambia dopo l'incontro con Gesù.*
- *Mc. 1,29-31: "In quel tempo, Gesù uscito dalla sinagoga, si recò subito in casa di Simone e di Andrea... la suocera di Simone era a letto con la febbre"*

- 
- la sollecitudine: si recò subito...
 - l'ascolto: gli parlarono di lei...
 - l'iniziativa: si accostò...
 - Gesù dà speranza: la sollevò...
 - porta guarigione e salvezza: la febbre la lasciò...
 - promuove l'azione e la carità: la suocera di Simone si mise a servirli...
 - porta l'unica cosa necessaria: la Parola di Dio.

- 
- la visita non è solamente un invito a partecipare, non è un volantinaggio
 - è piuttosto un tentativo di incontro e di dialogo interessandosi delle persone
 - è il momento dell'annuncio diretto senza artifici o forzature
 - è rivelare il volto amorevole di Dio
 - è proporre la bellezza dell'esperienza cristiana


2. Come fare la visita alle famiglie

- preparare un elenco delle famiglie
- visitare su appuntamento? (valutare)
- la visita è strettamente legata al Centro d'ascolto serale. Si visitano le famiglie che poi si invitano al Centro d'ascolto di quella zona

- 
- prima di partire i missionari pregano insieme, non solo per farsi coraggio, ma per essere strumenti di Dio
 - si può andare in due: il missionario (esterno) e l'accompagnatore della parrocchia. Si va in due memori dell'invio missionario che fece Gesù (*"Li inviò a due a due in ogni città e luogo dove stava per recarsi"*, Lc. 10,1-11)

Alcuni atteggiamenti da avere:


- porsi in ascolto di chi si incontra
- interessarsi del nostro interlocutore
- accogliere le persone così come sono
- discrezione, ma anche audacia. Ricordarsi che si porta una "Buona Notizia": "Dio ti ama, ti cerca e ti offre in Gesù la pienezza della vita: apri la porta a Cristo tuo salvatore"


- 
- privilegiare il dialogo piuttosto che il monologo coinvolgendo le persone. Dobbiamo ascoltare più che parlare
 - non si richiedono, né si accettano offerte in denaro
 - prendere nota (in seguito) di eventuali osservazioni, proposte, della eventuale disponibilità della famiglia, dei disagi (povertà, malattia, ecc.), delle richieste di aiuto

3. Visitare gli ambienti

Censimento degli ambienti

- scuole (nell'ora di religione)
- ambienti di lavoro (attività commerciali, negozi, il mercato rionale...)
- case di riposo anziani
- ospedali
- centri commerciali
- centri sportivi

- 
- gli incontri informali, per strada, in piazza, al mercato, diventano occasioni importanti per farsi riconoscere e per annunciare la Missione
 - si può sistemare una 'tenda della Missione' in un luogo significativo, con materiale sulla Missione, con un'animazione di canti e con possibilità di contatti personali e di dialogo

- 
- *“Il successo della Missione dipende dall'intensità dell'amore... Abbiate un forte amore per le persone e le famiglie che incontrerete. La gente ha bisogno di amore, di comprensione, di perdono.”*



Giovanni Paolo II, Missione cittadina di Roma 2000